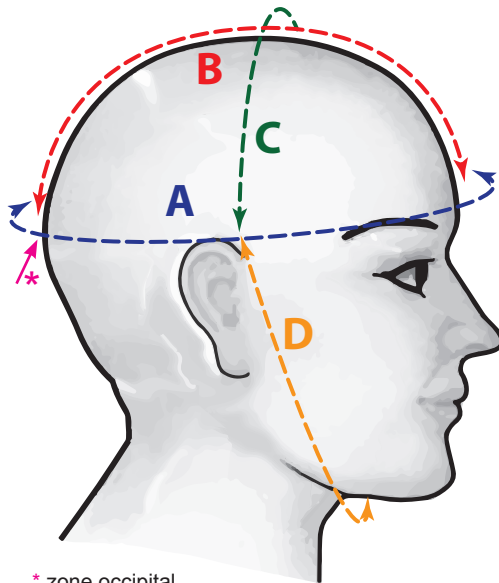
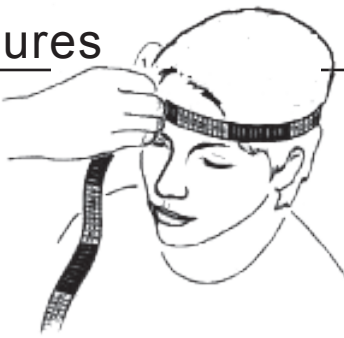


Approvisionnement pour la protection de la tête

Les mesures de la tête sont définies par l'utilisation d'un décimètre à ruban souple (ruban tailleur) suivant les esquisses au-dessous.



1

- A**..... cm (La hauteur des sourcils)
- B**..... cm
- C**..... cm (Bord supérieur de l'oreille à l'autre – au-dessus de la tête)
- D**..... cm

Magasin/
commerce spécialisé:

Consultant:

Patient:

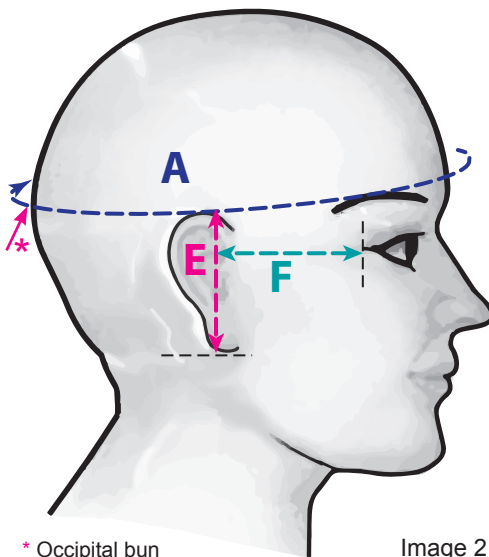
Aspect de la maladie:

* zone occipital

2

A remplir si vous avez besoin de Starlight® Protect, Starlight® Protect plus, Starlight® Go Sport, Starlight® Go Sport plus, Starlight® Flex, Starlight® Varia

- E**..... cm
- F**..... cm



* Occipital bun

Image 2

3

A remplir si vous avez besoin de Starlight® Protect, Starlight® Protect plus, Starlight® Go Sport, Starlight® Go Sport plus, Starlight® Flex, Starlight® Varia

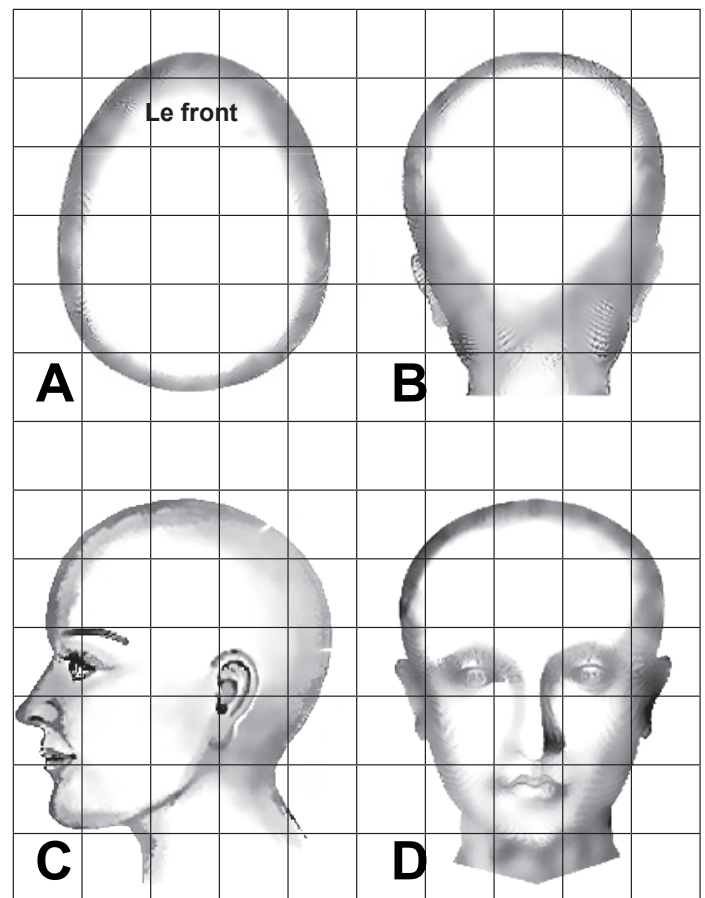
- G**..... cm
- H**..... cm



Image 3

Les perspectives du crâne

Image 4



Corrigez s.v.p. - si nécessaire - merci de noter sur les images ci-dessus les différences morphologiques de votre patient.

Remarques