

Gebrauchsanweisung

Kopfschutz

Starlight® Varia

HMV: 99.17.01.0016

Sehr geehrte Kundin,
sehr geehrter Kunde!

Wir möchten Ihnen für das entgegen-
gebrachte Vertrauen und den Kauf unseres
Produktes danken.

Der Kopfschutz Starlight® Varia zeichnet sich
durch seine Qualität, Sicherheit und einfache
Bedienung aus.

Damit Sie dieses Hilfsmittel optimal nutzen
können, bitten wir Sie und evtl. andere
Benutzer die Gebrauchsanweisung sorgfältig
durchzulesen.

Achten Sie darauf, dass sich der Kopfschutz in
einwandfreiem Zustand befindet, bevor Sie
in benutzen.



**Bitte lesen Sie die Anleitung vor dem
ersten Gebrauch sorgfältig durch und
nutzen Sie das Produkt sachgemäß!**

2 Inhaltsverzeichnis

| Thema | Seite |
|---|-------|
| 1 Vorwort | 3 |
| 2 Inhaltsverzeichnis | 4 |
| 3 Sicherheitshinweise | 5 |
| 4 Gewährleistung und Produkthaftung | 9 |
| 5 CE-Label und Position | 9 |
| 6 Indikationen und Prophylaxe | 10 |
| 7 Zweckbestimmung | 10 |
| 8 Produktübersicht | 11 |
| 8.1 Grundmodell | 11 |
| 8.2 Zubehör / Optionen | 12 |
| 9 Inbetriebnahme | 13 |
| 10 Montage und Einstellungen | 14 |
| 10.1 Grundmodell | 14 |
| 10.2 Zubehör / Optionen | 15 |
| 10.3 Der korrekte Sitz des Kopfschutzes | 16 |
| 11 Typen und Zubehör | 17 |
| 11.1 Grundmodell | 17 |
| 11.2 Zubehör / Optionen | 17 |
| 12 Technische Daten | 18 |
| 13 Reinigung und Desinfektion | 19 |
| 14 Wartung und Instandsetzung | 20 |
| 15 Nutzungsdauer und Wiedereinsatz | 20 |
| 16 Störungen, Reparatur, Ersatzteile | 21 |
| 17 Aufbewahrung | 21 |

3 Sicherheitshinweise

Der Kopfschutz Starlight® Varia ist mit dem CE-Zeichen versehen und wurde nach neuesten Erkenntnissen entwickelt. Die Herstellung unterliegt einer ständigen Qualitätskontrolle.



Lesen Sie die Gebrauchsanweisung sorgfältig durch, bevor Sie den Kopfschutz in Betrieb nehmen.

Die Gebrauchsanweisung ist ein integraler Bestandteil des Hilfsmittels. Im Falle eines Verlustes fordern Sie eine Kopie an oder laden sie diese sich aus dem Downloadbereich unserer Homepage www.ato-form.com runter. Bewahren Sie die Gebrauchsanweisung sorgfältig an einem Ort auf, an dem das Pflege- und Wartungspersonal Zugang hat.

Die Gebrauchsanweisung ersetzt nicht vollständig die Erfahrungen des Pflegepersonals oder Anwenders, die sie z. B. durch die Teilnahme an Schulungen

erworben haben. Im Falle von spezifischen und schwierigen Einsätzen repräsentiert diese Gebrauchsanweisung lediglich eine Anleitung der wichtigsten Handhabungen.

Vergewissern Sie sich, dass alle Nutzer oder Betreuer die Nutzung des Hilfsmittels und die Bedeutung der Symbole die am Produkt angebracht sind, verstanden haben.

Unfälle können verhindert werden, indem Sie die technischen Hinweise gemäß den entsprechenden EWG Richtlinien befolgen.

Schutzvorrichtungen, Etiketten und Warnhinweise dürfen nicht entfernt werden.

! Eine regelmäßige Kontrolle durch Ihrem Fachhändler (mindestens 1x pro Jahr) verlängert die Lebensdauer des Kopfschutz und gibt Ihnen Sicherheit. Siehe hierzu auch Wartung und Instandsetzung.

3 Sicherheitshinweise

- Lesen Sie vor der Montage bzw. dem Gebrauch des Kopfschutz Starlight® Varia die Hinweise der vorliegenden Gebrauchsanweisung aufmerksam durch, da diese für Ihre Sicherheit und als Leitfaden für den korrekten Gebrauch und die korrekte Wartung des Produktes verfasst wurde. Die Gebrauchsanweisung ist unabdingbarer Bestandteil der Lieferung und sollte für spätere Zugriffe sorgfältig aufbewahrt werden.
- Die Gebrauchsanweisung richtet sich an die Händler und Nutzer (bzw. deren mögliche Betreuer) des Kopfschutz Starlight® Varia, sie enthält Angaben über den korrekten Einsatz des Produktes, kann aber die nötige Erfahrung des Nutzers bzw. der Betreuer im Umgang mit dem Hilfsmittel nicht ersetzen.
- Ihr Händler ist angehalten, Ihnen das Produkt betriebsbereit zu übergeben, Ihnen die Funktionen und technischen Daten des Hilfsmittels genauestens zu erklären, sowie Ihnen die nötige Hilfestellung und Einweisung für einen richtigen und effizienten Einsatz zukommen zu lassen.
- Die Angaben der Gebrauchsanweisung beziehen sich auf den Zeitpunkt, in welchem das Produkt in den Handel gebracht wurde. Der Hersteller behält sich das Recht vor, alle sich als notwendig erweisenden Änderungen am Hilfsmittel selbst und in der zugehörigen Gebrauchsanweisung vorzunehmen, ohne dazu verpflichtet zu sein, die jeweils vorhergehenden Hilfsmittel und entsprechenden Gebrauchsanweisungen ändern zu müssen.
- Der Einsatz des Hilfsmittels und seiner Zusatzprodukte muss unter ärztlicher Kontrolle erfolgen.
- Der Kopfschutz soll nur von einem einzigen Benutzer getragen werden.
- Stellen Sie den Kopfschutz vor der Benutzung richtig ein.
- Der Kopfschutz von ATO FORM ist mit einem verstellbaren Kinnriemen versehen. Stellen Sie die Riemen so ein, dass der Kopfschutz gut, aber nicht zu fest sitzt. Dies gilt auch für den Kinnschutz, der zusätzlich erhältlich ist. Bitte achten Sie darauf, dass die Riemen fest verschlossen sind!
- Der Kopfschutz wurde konzipiert, um Stöße und Stürze des Nutzers abzdämpfen. Er ist kein Helm, der einen Schutz vor herabfallenden Gegenständen bietet.
- Der Kopfschutz von ATO FORM darf nur für die dafür vorgesehene Indikation verwendet und nicht zweckentfremdet werden (Sport oder ähnliches).
- Lagern Sie den Kopfschutz bei Nichtgebrauch immer griffbereit, vorzugsweise an derselben Stelle in der Nähe des Benutzers, so dass dieser schnell und richtig aufgesetzt werden kann.
- Der Starlight® Varia darf nur von Personen benutzt werden, die sich mit den Normen und Vorschriften der vorliegenden

Gebrauchsanweisung vertraut gemacht haben.

- Verwenden Sie das Reha Hilfsmittel nicht, ohne sich zuvor von der vollständigen und korrekten Anbringung der Kinnriemen – falls vorhanden – überzeugt zu haben.
- Kontrollieren Sie vor jedem Einsatz des Hilfsmittels, dass alle regulierbaren Teile stets festgestellt sind.
- Beachten Sie bei der gleichzeitigen Verwendung mehrerer Reha Hilfsmittel die sicherheitsrelevanten Informationen der einzelnen Hilfsmittel als auch die der Gesamteinheit.
- Verwenden Sie das Produkt nicht, wenn Teile davon beschädigt sind oder gar fehlen. Diese dürfen nur mit Originalteilen ersetzt werden.
- Führen Sie keinerlei Eingriffe oder Maßnahmen durch, wenn Sie sich nicht ganz sicher über deren Auswirkungen sind. Wenden Sie sich zu ihrer Sicherheit an den nächsten technischen Service oder auch direkt an den Hersteller.
- Bei Unfällen oder Funktionsstörungen wenden Sie sich an Ihren Fachhändler oder den Hersteller, von dem Sie das Hilfsmittel bezogen haben.
- Der Hersteller übernimmt keinerlei Verantwortung für Schäden an Personen, Objekten oder Tieren, die auf Grund ungeeigneten oder falschen Einsatzes des Hilfsmittels durch den Nutzer oder Dritte, durch falsche Montage von Teilen und Zubehör, durch Nachlässigkeit in der Wartung, durch nicht genehmigte Eingriffe oder Änderungen, durch den Einsatz nicht originaler Ersatzteile oder Zubehör, durch nicht vorhersehbare außergewöhnliche

Ereignisse oder durch Nichtbeachtung der Vorschriften in der vorliegenden Gebrauchsanweisung eingetreten sind.

- Reinigen Sie den Kopfschutz Starlight® Varia gemäß der Vorschriften im Kapitel „Reinigung“.
- Achten Sie darauf, dass das Produkt vor dem Einsatz mit dem Nutzer gemäß den Reinigungsvorschriften gereinigt und wenn indiziert desinfiziert wird.
- Alle im Zusammenhang mit dem Produkt auftretenden schwerwiegenden Vorfälle sind dem Hersteller (ATO FORM GmbH) und der zuständigen Behörde des Landes, in dem der Anwender niedergelassen ist, zu melden.



Warnhinweis!

Der Kopfschutz sollte nicht durch Kinder beim Klettern oder anderen Aktivitäten verwendet werden, wenn ein Risiko besteht, sich zu strangulieren/hängen zu bleiben, falls sich das Kind mit dem Kopfschutz verfängt.

Wir entwickeln ständig neue Hilfsmittel und verbessern die bestehenden Produkte. Anregungen jeder Art nehmen wir gerne entgegen.



Sie finden unter den vielen Modellen unserer Kopfschutzserie Starlight® das Richtige für den Schutz bei Tag. Davon sind wir überzeugt.

Für den Schutz vor Gefährdungen bei Nacht bzw. bei unruhigen Schlaf empfehlen wir unseren Starlight® Snooze.

Kopfschutzserie Starlight®

Mehr Informationen zu unserem Starlight® Modellen und den jeweiligen Zubehör finden Sie auf unserer Homepage unter www.ato-form.com/de/kopfschutz/

...oder scannen Sie einfach mit Ihrem Smartphone den QR-Code ein.



... Komfort und Schutz auf höchstem Niveau!

4 Gewährleistung und Produkthaftung

Für neue Produkte der ATO FORM GmbH hat der private Nutzer, wie im Rahmen des Verbraucherschutzgesetzes geregelt, Anspruch auf die gesetzliche Gewährleistungsfrist von 2 Jahren ab Anschaffung. Bitte bewahren Sie die Unterlagen für die Anschaffung sorgfältig auf.

Haben Sie das Produkt außerhalb Deutschlands erworben, gelten die am Ort jeweils gültigen gesetzlichen Bestimmungen.

Es dürfen nur Original-Ersatzteile und Zubehör verwendet werden. Bei Nichtbeachtung bzw. Reparaturen oder Änderungen an dem Starlight® Varia oder dessen Bestandteilen durch nicht autorisierte Personen, erlischt die Gewährleistung.

Die Herstellerverpflichtungen gehen dann auf denjenigen über, der die Abänderungen vornimmt.

Jede Produkthaftung seitens des Herstellers oder dessen Vertreters (ATO FORM GmbH, Zur Lauterhecke 34, 63877 Sailauf) wird in diesen Fällen im voraus ausgeschlossen.

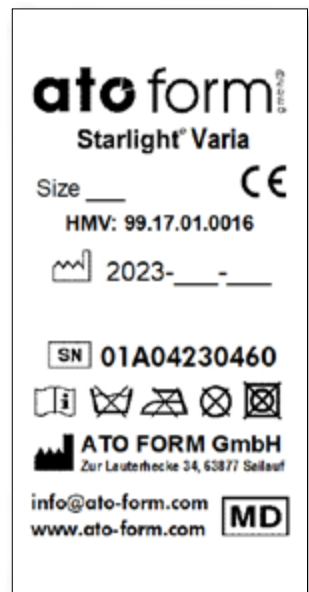
Von der Garantie ausgenommen sind Verbrauchsmaterialien und periodische Instandhaltung, sowie Schäden, die auf unsachgemäßen Gebrauch, auf Verschleiß oder auf Eingriffe durch Dritte, zurückzuführen sind.

Durch eine Reparatur oder Ersatzlieferung im Rahmen des Gewährleistungsanspruchs wird die Gewährleistungsfrist, mit Ausnahme der ausgetauschten Teile, nicht verlängert.

Anerkennung von Gewährleistung schließt jede Anfrage für vorübergehenden Ersatz mit ähnlicher Ausstattung aus, mit der Ausnahme einer vorherigen Vereinbarung zwischen beiden Parteien.

5 CE-Label und Position

Das CE-Label mit Angabe der Seriennummer, dem Hersteller und der Pflegeanleitung ist im Innenfutter des Kopfschutzes im Hinterkopfbereich eingenäht.



6 Indikationen und Prophylaxen

Der Kopfschutz dient zur Sicherheit bei selbständigen Bewegungen und aktiven Patienten, bei schweren Formen von Epilepsie, Spastik, multiple Sklerose, Apoplex, Cerebralparese sowie Schädel-Hirn-Trauma und bei stark ausgeprägter Autoaggression oder Fallgefährdung.

Als Kontraindikation sind hier lediglich mögliche Hautunverträglichkeiten gegenüber verwendeter Materialien zu erwähnen.

! Die Liste der Kontraindikationen gibt keine Garantie auf Vollständigkeit. Der Allgemeinzustand des Patienten ist ein wichtiger Bestandteil der Risikobewertung. Im individuellen Fall liegt die Entscheidung beim behandelnden Arzt. Dieser wägt die Risiken gegen die zu erwartenden Vorteile ab.

Wir verwenden für die Verarbeitung der Kopfschutzmodelle ausgewählte Materialien, die den höchsten Qualitätsansprüchen gerecht werden.

7 Zweckbestimmung

Schutz vor Kopfverletzungen bei unkontrollierten Fallbewegungen oder Bewegungsabläufen. Absicherung von Fallgefährdungen mit erhöhtem Verletzungspotential.

Krankheits- oder wachstumsbedingt, nach operativen Eingriffen – aus unterschiedlichsten Gründen – kann sich die Form des Kopfes verändern.

Durch seine innovative Konstruktion ist der Starlight® Varia an vielen Stellen verstellbar und kann so ideal auf jeweils aktuell benötigte Maße des Nutzers angepasst werden.

Sie können zu Recht von uns – Europas größtem Hersteller von medizinischem Kopfschutz – erwarten, dass wir konsequent und ohne Beeinträchtigung des Tragekomforts, der Multiverstellbarkeit bzw. der erforderlichen Schutzwirkung, auf im Sturzfall potentiell gefährliche Schrauben oder ähnliches, welche beim Nutzer zu Kopfverletzungen führen können, verzichten!

Das Hilfsmittel muss durch einen Facharzt verschrieben werden, der zuvor geprüft und festgestellt hat, ob der Starlight® Varia zur Erreichung der individuellen Therapieziele des Nutzers geeignet ist. Zudem hat der Facharzt die Eignung des Hilfsmittels bezüglich Maße, Gewicht sowie Annahme des Hilfsmittels durch den Nutzer festgestellt.

Die Auslieferung des Produkts erfolgt über einen hierfür autorisierten Techniker gemäß den Vorschriften des Einsatzlandes und unter strenger Einhaltung der Angaben und Hinweise der Gebrauchsanweisung für die Einstellung des Hilfsmittels ausgehend von den Maßen des Nutzers. Nur die Einhaltung der Vorschriften und Hinweise können zu positiven ergonomischen Effekten führen.

Wir wünschen Ihnen einen erfolgreichen Einsatz des Kopfschutz Starlight® Varia.

8 Produktübersicht

8.1 Grundmodell

1. Oberkopfpolster
2. Außenring
3. Verstellbares Hinterkopfteil mit seitlichen Klettverschlüssen und
4. Klettverschluss an der Oberseite
5. Verstellbarer Kinnriemen



8.2 Zubehör / Optionen

Die aktuelle Übersicht über unser umfangreiches Angebot an Zubehör für den Starlight® Varia und viele weitere nützliche Informationen finden Sie auf unserer Homepage unter www.ato-form.com.

Bei speziellen Problemstellungen bzw. wenn es Ihnen scheint, dass für Ihren Bedarf benötigtes Zubehör nicht abgebildet oder beschrieben ist, nehmen Sie bitte mit uns Kontakt auf.

Vielleicht liegt die für Sie richtige Lösung schon bei uns bereit.

9 Inbetriebnahme

Der Händler ist gehalten, das Hilfsmittel aus-
zupacken, sicher zu stellen, dass die im Liefer-
umfang aufgeführten Bau- bzw. Zubehörteile
vollständig vorhanden und unbeschädigt
sind sowie dem Käufer die ersten Einweisun-
gen für den Gebrauch zukommen zu lassen.
Vor allem muss der Händler die gesamte
vorliegende Gebrauchsanweisung sorgfäl-
tig durchlesen, um sie dem Kunden in allen
Einzelheiten erklären zu können.

Auf diese Weise, d. h. mit Hilfe des Händlers,
müssen sich sowohl der Nutzer als auch seine
Betreuer mit der richtigen Einstellung des
Hilfsmittels vertraut machen.

Ist die Vorführung beendet, muss sich der
Händler davon überzeugen, dass der Nutzer
und/oder die Betreuer die Grundlagenfunk-
tionen des Hilfsmittels verstanden haben.
Nur so können Gefahrensituationen für den
Nutzer vermieden werden.

Diese oben genannten Voraussetzungen sind
sowohl beim Erst- als auch beim Wiederein-
satz zu beachten.

Bei der Benutzung des Hilfsmittels durch
Fachpersonal ist eine Einweisung in den
Gebrauch sowie die Grundfunktionen des
Produktes gemäß MPG durch den Verkäufer
unabdingbar.

10 Montage und Einstellungen

10.1 Grundmodell

Der Kopfschutz Starlight® Varia ist so konzipiert, dass er an unterschiedlichen Stellen auf die individuellen Maße des Nutzers angepasst werden kann.

Es bestehen grundsätzlich folgende Einstellmöglichkeiten:

- Länge der Ohrriemen
- Neigung der Ohrriemen
- Kopfumfang
- Oberseite

Einstellung Länge der Ohrriemen

Zur Einstellung der Länge der Ohrriemen lösen Sie den Klettverbund versetzen Sie diese entsprechend der erforderlichen Länge.

Einstellung Neigung

Die Neigung des Kopfschutzes bzw. der Ohrriemen können Sie wie oben beschrieben über die Ohrriemen einstellen, indem Sie die Riemen nur vorn oder hinten etwas verstellen.



Einstellung des Kopfumfang

Sie haben die Möglichkeit den Kopfschutz mittels des Klettverschlusses am Hinterkopf in einen Bereich von ca. 3 cm einzustellen.



Einstellung Höhe der Oberseite

Die Höhe der Oberseite kann hinten um jeweils max. 3 cm verstellt werden.

Lösen Sie dazu die Klettverschluss am hinteren Oberkopf und versetzen Sie diesen entsprechend.



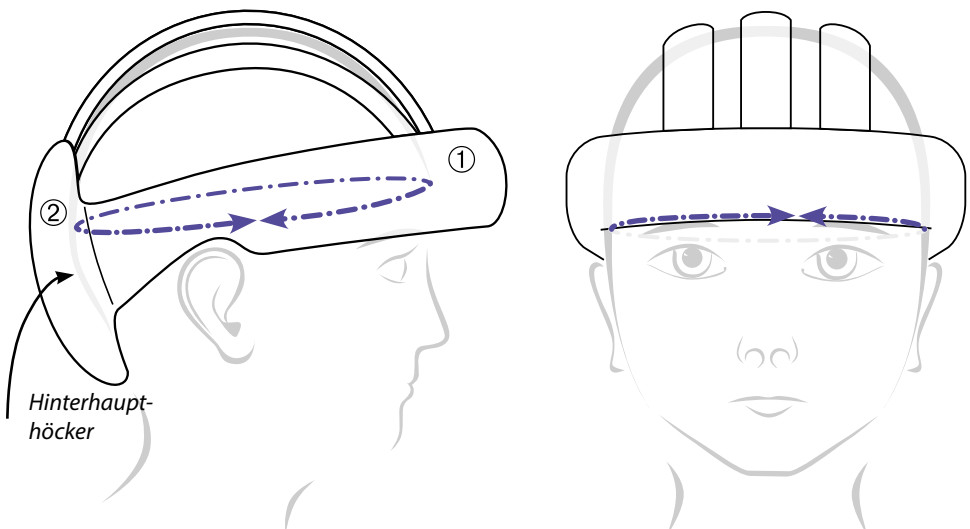
10.2 Zubehör / Optionen

Die aktuelle Übersicht über unser umfangreiches Angebot an Zubehör für den Starlight® Varia und viele weitere nützliche Informationen finden Sie auf unserer Homepage unter www.ato-form.com.

10.3 Der korrekte Sitz des Kopfschutzes

Der Kopfschutz sollte ohne Spannung oder Zwischenräume am Kopf anliegen.

Der Kopfschutz sitzt in der richtigen Position, wenn der Kopfschutzring (1) (siehe Abb.) genau über den Augenbrauen sitzt und der Hinterkopf (bzw. der Hinterhaupthöcker) durch die Hinterkopfplatte (2) oder das Polster auf der Rückseite gut abgedeckt wird.



11 Typen und Zubehör

11.1 Grundmodell


| Art-Nr. | Modell |
|---------|---------------------------------------|
| 5682-S | Basismodell (Kopfumfang 48 bis 51 cm) |
| 5682-M | Basismodell (Kopfumfang 52 bis 55 cm) |
| 5682-L | Basismodell (Kopfumfang 56 bis 59 cm) |
| 5682-XL | Basismodell (Kopfumfang 60 bis 63 cm) |

Verschlussarten

| | |
|----------|-------------------|
| Standard | Fixlockverschluss |
| 5182-02 | Dornschnalle |
| 5182-02 | Klettverschluss |

11.2 Zubehör / Optionen

| | |
|---------|------------|
| 5555-01 | Kinnschutz |
|---------|------------|

 **Die aktuelle Übersicht über unser umfangreiches Angebot an Zubehör für den Starlight® Varia und viele weitere nützliche Informationen finden Sie auf unserer Homepage unter www.ato-form.com.**

Bei speziellen Problemstellungen bzw. wenn es Ihnen scheint, dass für Ihren Bedarf benötigtes Zubehör nicht abgebildet oder beschrieben ist, nehmen Sie bitte mit uns Kontakt auf.

Vielleicht liegt die für Sie richtige Lösung schon bei uns bereit.

12 Technische Daten

| Kopfschutz Starlight® Varia | |
|----------------------------------|--|
| Kopfumfang | 48 – 63 cm, in 4 Intervallen |
| Farben | Schwarz / Orange |
| Material Außenseite | Rindsleder umweltfreundlich gegerbt, insbesondere frei an PCP, Azofarbstoffen, Formaldehyd und Chrom VI-Verbindungen |
| Material Futter | Kalbsleder |
| Konstruktion | 1,0 cm starker stoßabsorbierender Hightech-Schaum |
| Normaler Stirnschutz | 1,0 cm stark, 10 cm hoch |
| Hinterkopfschutz | 1,0 cm stark, 10 cm hoch |
| Verstärkter Stirn-/Nackenschutz | entfällt |
| Ohrenschutz | entfällt |
| Oberseitenkonstruktion | zum Kreuz vernähte Oberstreben, mit 0,6 cm starker Hightech-Schaum-Einlage |
| Ausführung Oberseite geschlossen | entfällt |
| Kinnriemen | 15 mm Lederriemen, Umlenkschnalle, Klett- und Flauschverschluss (alternative Verschlussarten möglich) |
| Nackenriemen | entfällt |
| Kinnschutz (Option) | Optional aus lederüberzogenem stoßabsorbierendem Hochleistungsschaum zur Befestigung am Kinnriemen |
| Gewicht ohne Zubehör | 310 bis 370 g (je nach Größe) |

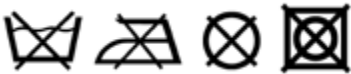
Technische Änderungen vorbehalten!

Konstruktion

Der Kopfschutz ist aus Echt-Leder hergestellt. Dornschnallen sind nickelfrei. Für alle Polster werden hochwertige, stoßabsorbierende Hightech-Schäume verwendet. Die gesamte Konstruktion des Starlight® Varia basiert auf den aktuellsten und modernsten Produktionsstrategien für allergenfreie Produkte mit besten Klimabedingungen.

13 Reinigung und Desinfektion

Reinigung des Leders:



Der Kopfschutz von ATO FORM ist mit Lederreinigungsmittel zu reinigen! Beachten Sie hierbei die angegebenen Anwendungshinweise!

Warnung!

In kräftigen Lösungsmitteln können Substanzen enthalten sein, die zu einer Beschädigung des Kopfschutzes und somit zu einer Beeinträchtigung der Schutzwirkung führen können.

Setzen Sie den Kopfschutz keinen hohen Temperaturen aus!

Bei Verwendung der Reinigungsmittel sind die Gebrauchsvorschriften des Herstellers zu befolgen.

Desinfektion:

Bei Notwendigkeit einer Desinfektion mit einem Desinfektionsmittel für alkoholempfindliche Oberflächen (wie Leder), berücksichtigen Sie folgende Hinweise:

Die Hilfsperson muss geeignete Schutzbekleidung tragen (z. B. Handschuhe), um Infektionen zu vermeiden.

Bei Verwendung der Desinfektionsmittel sind die Gebrauchsvorschriften der Herstellers (insbesondere bei der Behandlung der Lederoberfläche) zu befolgen.

Wir raten von einer Desinfektion ab, da hierdurch das Leder beschädigt werden kann. Falls dennoch erforderlich, verwenden Sie nur für Naturleder geeignete Desinfektionsmittel.

14 Wartung und Instandsetzung

Bei eventuell erforderlichen Instandsetzungsarbeiten an dem Starlight® Varia wenden Sie sich an Ihren Fachhändler oder an den ATO FORM-Service unter
Tel.: 06093 944-0

Verwenden Sie den Kopfschutz nur, wenn sich dieser in einwandfreiem Zustand befindet!
Wenden Sie sich bei Mängeln unverzüglich an Ihren Fachhändler!

15 Nutzungsdauer und Wiedereinsatz

Um eine optimale Schutzwirkung zu erreichen, ist das Produkt pfleglich und sorgsam zu behandeln. Es ist auf einen genauen Sitz zu achten!

Eines oder mehrere der nachfolgenden Kriterien können die Nutzungsdauer beeinflussen, bzw. eine Neuanschaffung erforderlich machen:

- Nicht mehr gegebene Passform, z. B. durch Wachstum, Veränderungen der Kopfform, usw.

- Außergewöhnliche Belastung des Kopfschutzes, hoher Nutzungsgrad
- Tragehäufigkeit, Sturzhäufigkeit des Patienten
- Pflegegrad
- Hygienischer Zustand des Kopfschutzes, beeinflusst z. B. durch Medikamente und Krankheitsbilder


Ein Wiedereinsatz des Kopfschutzes Starlight® Varia ist ausgeschlossen.

16 Störungen, Reparatur, Ersatzteile

Es dürfen nur Original-Ersatzteile und Zubehör verwendet werden. Bei Nichtbeachtung bzw. Reparaturen oder Änderungen am Starlight® Varia oder dessen Bestandteilen durch nicht autorisierte Personen, erlischt jegliche Gewährleistung.

Jede Produkthaftung seitens des Herstellers oder dessen Vertreter (ATO FORM GmbH, Zur Lauterhecke 34, 63877 Sailauf) wird in diesen Fällen im voraus ausgeschlossen.

Für Fragen zu Ersatzteilen und Zubehör wenden Sie sich bitte an Ihren Fachhändler oder an den ATO FORM-Service unter der Tel.-Nr.: 06093 944-0



 **Ersatzteile und Zubehör dürfen nicht während der Nutzung der Kopfschutz durch den Nutzer entfernt oder ausgetauscht werden!**

12 Aufbewahrung

Bewahren Sie die Gebrauchsanweisung sorgfältig an einem Ort auf, an dem Sie oder das Pflege- und Wartungspersonal Zugang haben.

Die aktuelle Fassung dieser Gebrauchsanweisung finden Sie auf unserer Homepage im Downloadbereich.

Weitere Informationen zum Produkt finden Sie auf unserer Homepage unter www.ato-form.com oder unter diesem QR-Code.

- 
- In Sachen Umweltschutz:**
Alle Verpackungsteile sind wieder verwendbar. Die Kartonage soll dem Wertstoff Altpapier zugeordnet werden. Wir verwenden deshalb als Füllstoff auch Papier. Eventuell verwendete Kunststofffolien der Verpackung sind aus PE, können somit schadstoffarm verbrannt oder recycelt werden.
- 

Gesamtprogramm:

- Kopf- und Körperschutz
- Sitzhilfen
- Stehhilfen
- Gehhilfen/ Gehtrainer
- Aufstehhilfen und Lifter
- Therapiehilfsmittel
- Hilfsmittel für Bad und WC
- Sonderanfertigungen

Wir danken Ihnen für Ihr Interesse an unseren Produkten.

Bei Fragen stehen wir Ihnen, wie auch unsere Außendienstmitarbeiter oder Ihr Fachhändler, gerne zur Verfügung.

Ihr ATO FORM Team



ATO FORM GmbH

Zur Lauterhecke 34, 63877 Sailauf
Tel. 06093 944-0, Fax 06093 944-444
E-Mail: info@ato-form.com
www.ato-form.com

Ihr Fachhändler